

GUIA RAPIDA DE REGISTRO EN PAYPAL PARA PAGO CON TARJETA DE CREDITO

PASO 1:

Ingresar a la siguiente liga:

www.paypal.com.mx

PASO 2:

Dar click en el botón para registrarse

The screenshot shows the PayPal website interface in Spanish. At the top, there is a navigation bar with links for 'Registrarse', 'Identificarse', 'Ayuda', and 'Centro de seguridad'. Below this is the PayPal logo and a language selector set to 'Español'. A secondary navigation bar includes 'Inicio', 'Particulares', 'Empresas', and 'Productos y servicios'. A third bar contains 'Comenzar', 'Enviar dinero', 'Solicitar dinero', and 'Vender en eBay'. The main content area is divided into two columns. The left column, titled 'Bienvenido a PayPal', features a prominent orange 'Regístrate' button. Below it, there is a link to 'Identificarse' and a question about forgotten login credentials. A 'Preguntas principales' section lists three common questions: '¿Qué puedo hacer con PayPal?', '¿Es gratis utilizar PayPal?', and '¿Por qué utilizar PayPal si tengo tarjetas de crédito?'. The right column features a large banner with the headline 'El modo más seguro y sencillo de pagar sin mostrar el número de su tarjeta de crédito' and an image of a credit card. Below the banner are three quick links: '¿Qué es PayPal?', 'Cómo le protegemos', and 'Cómo pagar más rápido'. Further down, there are sections for 'Pague en Internet' and 'Venda en Internet', each with a list of benefits. At the bottom of the page, there is a footer with various links including 'Acercas de nosotros', 'Contactar', 'Tarifas', 'Empleo', 'Servicios para vendedores', 'En todo el mundo', 'Privacidad', 'Recomendaciones', 'Contratos legales', and 'eBay'.

PASO 3:


Seleccionar el tipo de usuario que corresponda:

Regístrate para obtener una cuenta PayPal - PayPal - Windows Internet Explorer
https://www.paypal.com/mx/cgi-bin/webscr?cmd=_registration-run

Identificarse | Ayuda | Centro de seguridad

PayPal

Crear su cuenta PayPal [Seguro](#)

Su país o región
México 

Su idioma
Español

¿Ya tiene una cuenta PayPal? [Actualizar ahora](#)

Personal

Para personas que compran en Internet

[Comenzar](#)

Premier

Para particulares que compran y venden en Internet

[Comenzar](#)

Business

Para vendedores que utilizan un nombre de empresa o de grupo

[Comenzar](#)

Información sobre [las reducidas tarifas de PayPal](#).

[Contactar](#)

Copyright © 2009 PayPal. Todos los derechos reservados.

Nota para el consumidor: PayPal Pte. Ltd., titular de la instalación de valor almacenado de PayPal, no requiere la aprobación de las autoridades monetarias de Singapur. Recomendamos a los usuarios que lean [los términos y condiciones](#) con atención.

Internet | Mod

PASO 4:


Lenar el formulario que se presenta a continuación con sus datos personales y aceptar crear cuenta:

Registro de cuenta Personal - PayPal - Windows Internet Explorer

https://www.paypal.com/mx/cgi-bin/webscr?dispatch=5885d80a13c0db1f9fecf49521b3f5afc18ba9034b1c7

Registro de cuenta Pers... X

PayPal

Introduzca su información. 

Rellene todos los campos.

Correo electrónico
Lo utilizará para identificarse en PayPal

Eligir una contraseña
mínimo de 8 caracteres

Volver a introducir contraseña

Nombres

Apellidos

Fecha de nacimiento
-Día- -Mes- -Año-

Nacionalidad
México

Línea de dirección 1

Línea de dirección 2 (opcional)

Ciudad

Estado Código postal

Número de teléfono [¿por qué es necesario esto?](#)
(+52)

Nota para el consumidor: El servicio de pagos de PayPal™ se considera un servicio de valor almacenado regido por las leyes de Singapur. PayPal Pte. Ltd., titular del servicio de valor almacenado de PayPal™, no requiere la aprobación de las autoridades monetarias de Singapur. Recomendamos a los consumidores (usuarios) que lean los términos y las condiciones cuidadosamente.

Al hacer clic en el botón, acepto las [Condiciones de uso](#) de PayPal

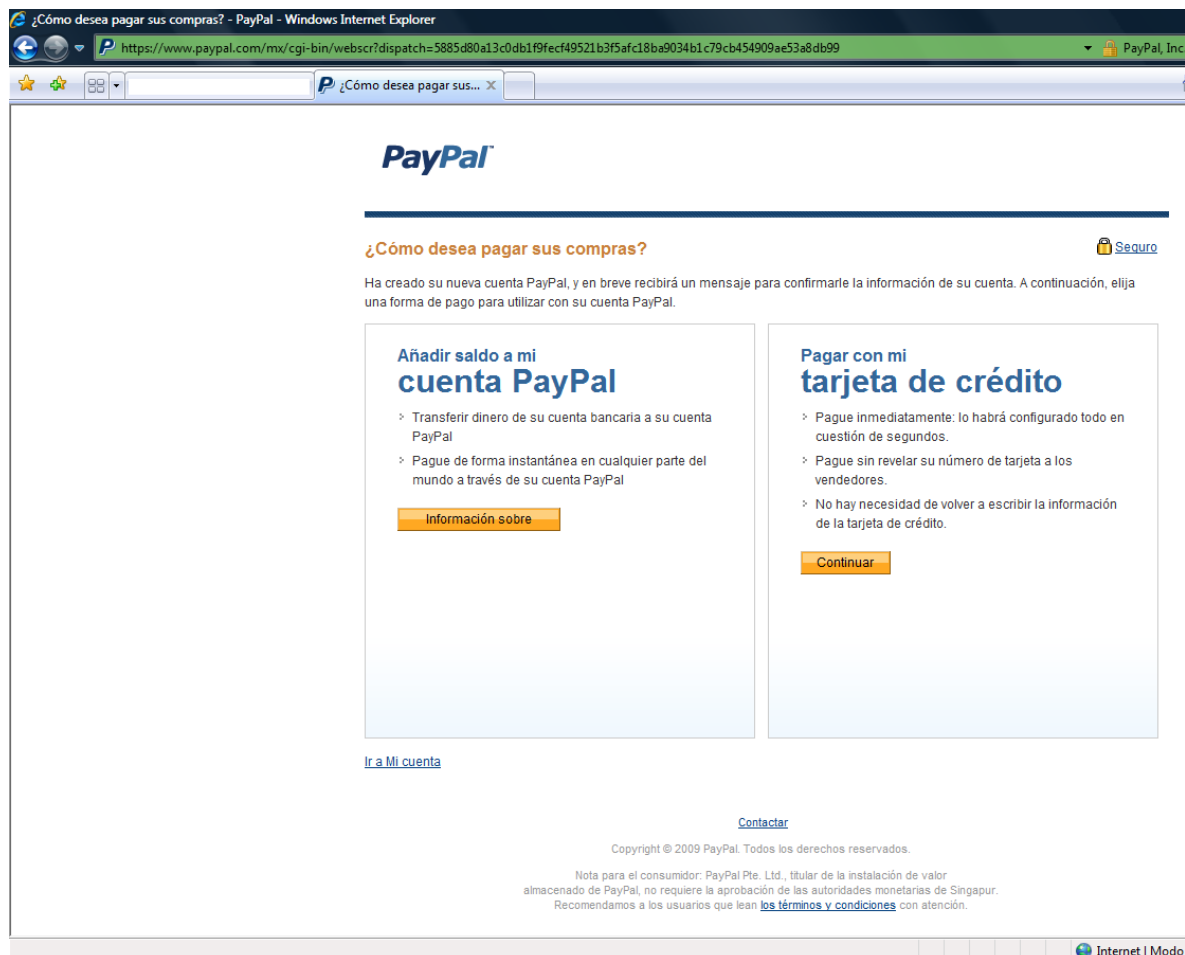
Acepto, crear mi cuenta

[Contactar](#)

Copyright © 2009 PayPal. Todos los derechos reservados.
Nota para el consumidor: PayPal Pte. Ltd., titular de la instalación de valor almacenado de PayPal, no requiere la aprobación de las autoridades monetarias de Singapur. Recomendamos a los usuarios que lean [los términos y condiciones](#) con atención.

PASO 5:

Elegir pago con tarjeta de crédito en la siguiente ventana:



¿Cómo desea pagar sus compras? - PayPal - Windows Internet Explorer

https://www.paypal.com/mx/cgi-bin/webscr?dispatch=5885d80a13c0db1f9fecf49521b3f5afc18ba9034b1c79cb454909ae53a8db99

¿Cómo desea pagar sus... X

PayPal

¿Cómo desea pagar sus compras? [Seguro](#)

Ha creado su nueva cuenta PayPal, y en breve recibirá un mensaje para confirmarle la información de su cuenta. A continuación, elija una forma de pago para utilizar con su cuenta PayPal.

Añadir saldo a mi cuenta PayPal

- Transferir dinero de su cuenta bancaria a su cuenta PayPal
- Pague de forma instantánea en cualquier parte del mundo a través de su cuenta PayPal

[Información sobre](#)

Pagar con mi tarjeta de crédito

- Pague inmediatamente: lo habrá configurado todo en cuestión de segundos.
- Pague sin revelar su número de tarjeta a los vendedores.
- No hay necesidad de volver a escribir la información de la tarjeta de crédito.

[Continuar](#)

[Ir a Mi cuenta](#)

[Contactar](#)

Copyright © 2009 PayPal. Todos los derechos reservados.

Nota para el consumidor: PayPal Pte. Ltd., titular de la instalación de valor almacenado de PayPal, no requiere la aprobación de las autoridades monetarias de Singapur. Recomendamos a los usuarios que lean [los términos y condiciones](#) con atención.

Internet | Modo

PASO 6:

Ingresar los datos de su tarjeta, es la única vez que lo hará, tenga en cuenta que nosotros nunca veremos su número de tarjeta, ni lo tendrá que capturar nuevamente cuando realice un nuevo pedido, así mismo tiene oportunidad de cambiar el domicilio de facturación.

¿Cómo desea pagar sus compras? - PayPal - Windows Internet Explorer

https://www.paypal.com/mx/cgi-bin/webscr?cmd=_flow&SESSION=oi_MW5us4AQqKrX09KNjadXT-VmCAJa_wjW4k8l6je61XfmhDNgOLkXPbO&dispatch=5885d80a13c0

¿Cómo desea pagar sus...

PayPal

¿Cómo desea pagar sus compras? Seguro

Ha creado su nueva cuenta PayPal, y en breve recibirá un mensaje para confirmarle la información de su cuenta. A continuación, elija una forma de pago para utilizar con su cuenta PayPal.

Número de tarjeta de crédito

Fecha de vencimiento: --Mes-- --Año-- CSC [¿Qué es esto?](#)

Dirección de facturación: [Cambiar](#)

[Ir a mi cuenta](#)

[Contactar](#)

Copyright © 2009 PayPal. Todos los derechos reservados.

Nota para el consumidor: PayPal Pte. Ltd., titular de la instalación de valor almacenado de PayPal, no requiere la aprobación de las autoridades monetarias de Singapur. Recomendamos a los usuarios que lean [los términos y condiciones](#) con atención.

Listo Internet | Mod

PASO 7:

Si ha realizado el procedimiento correctamente, le llegará una confirmación a la cuenta de correo electrónico que registró en el paso número 4 de esta guía, para activar su nueva cuenta con Paypal.

Con esta cuenta podrá pagar no solo en nuestro sitio, también lo podrá hacer en cualquier tienda en línea donde acepten pagos de este tipo y vea este logo

